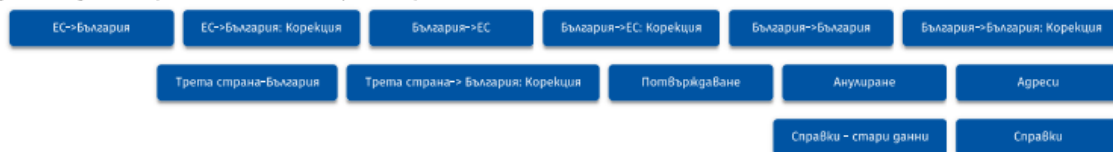


Подаване на данни за първоначално деклариране на превоз на стоки с висок фискален риск

Услуга „Предоставяне на уникален номер за превоз на стоки с висок фискален риск при предварително деклариране на стоки“ осигурява възможност за подаване, коригиране, потвърждаване и анулиране на данни за превоз на стоки с висок фискален риск. Същата е достъпна в група услуги „Фискален контрол“ и съдържа следните функционалности:

Предоставяне на уникален номер за превоз на стоки с висок фискален риск при предварително деклариране на стоки №3185

Подаване на данни за превоз на стоки с висок фискален риск



Функционалности включени в услугата:

ЕС->България

- ✓ Подаване на данни за превоз на стоки с висок фискален риск, който започва от територията на друга държава-членка на Европейския съюз и завършва на територията на страната

ЕС->България: Корекция

- ✓ Коригиране на данни за превоз на стоки с висок фискален риск, който започва от територията на друга държава-членка на Европейския съюз и завършва на територията на страната

България->ЕС

- ✓ Подаване на данни за превоз на стоки с висок фискален риск, който започва на територията на страната и завършва на територията на друга държава - членка на Европейския съюз

България->ЕС: Корекция

- ✓ Коригиране на данни за превоз на стоки с висок фискален риск, който започва на територията на страната и завършва на територията на друга държава - членка на Европейския съюз

България-> България

- ✓ Подаване на данни за превоз на стоки с висок фискален риск, който започва и завършва на територията на страната

България->България: Корекция

- ✓ Коригиране на подадени данни за превоз на СВФР, който започва и завършва на територията на страната

Трета страна-> България

- ✓ Подаване на данни за превоз на стоки с висок фискален риск, който започва от територията на трета страна и завършва на територията на страната, след приключване на митническия режим и вдигане на стоката

Трета страна->България: Корекция

- ✓ Коригиране на подадени данни за превоз на СВФР, който започва от територията на трета страна и завършва на територията на страната, след приключване на митническия режим и вдигане на стоката

Потвърждаване

- ✓ Подаване на уведомление по по чл. 8, ал. 4, чл. 9, ал. 4 от Наредба Н-5 от 29.09.2023 г. за условията и реда за осъществяване на фискален контрол върху движението на стоки с висок фискален риск на територията на Република България – потвърждаване получаването/ изпращането на стоки с висок фискален риск

Анулиране

- ✓ Подаване на уведомление по чл. 16 от Наредба Н-5 от 29.09.2023 г. за условията и реда за осъществяване на фискален контрол върху движението на стоки с висок фискален риск на територията на Република България - анулиране на уникалния номер на превоза при неосъществен превоз

Адреси

- ✓ Въвеждане и управление на административни адреси за нуждите на услугата

Справки

- ✓ Преглед на подадените данни

1.1. Запазване на адреси

Функционалност „Адреси“ позволява запазване и изтриване на данни за адреси, които след запис се визуализират и могат да се избират при деклариране на данните в полетата за адресите за получаване или изпращане на стоките.


Адреси

При избор на бутона „Адреси“ се отваря екранна форма за добавяне на адресни данни от вида:

Адреси								
Държава	Област	Община	Населено място	Улица	№	Други данни при липса на административен адрес	Пощенски код	Действие
България	ПЛОВДИВ	ПЛОВДИВ	ПЛОВДИВ 1 р-н ЦЕНТРАЛЕН	Цар Борис III Обединителя	15		4000	Премахни
България	СЛИВЕН	СЛИВЕН	СЛИВЕН		8800	Източна промишлена зона		Премахни

Добавяне на нов адрес			
Държава	Област	Община	Населено място
<input type="text" value="България"/>	<input type="text"/>	<input type="text"/>	<input type="text"/>
Улица	№	Пощенски код	
<input type="text"/>	<input type="text"/>	<input type="text"/>	
Други данни при липса на административен адрес			
<input type="text"/>			

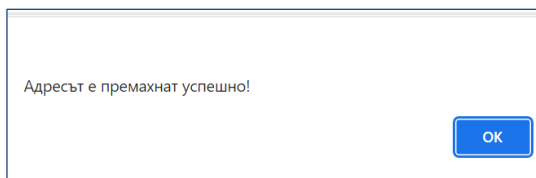
Допустимо е запазване на адрес само в България. Задължително е попълването на полета за област, община и населено място, които се избират от номенклатура от падащо меню. Алтернативно се попълват данни за улица/номер или за други данни при липса на административен адрес. Запазването на адреса се извършва чрез бутон „Добави нов адрес“. Бутонът „Назад“ връща потребителя на персоналния му екран с услуги. При липса на данни в задължителните полета, при натискането на бутона се визуализира съобщение:

Грешка	
	Невалиден адрес
<input type="button" value="ОК"/>	

Ако данните са коректно попълнени, при запазване на адреса се визуализира следното съобщение:

Адресът е добавен успешно!
<input type="button" value="ОК"/>

Добавените адреси се визуализират в табличен вид. За изтриване на адрес се използва бутона „Премахни“ в колона „Действие“ на таблицата. При натискането му се визуализира диалогов прозорец със съобщение „Сигурни ли сте, че желаете да премахнете адреса?“. При потвърждаване на изтриването се показва информативно съобщение:



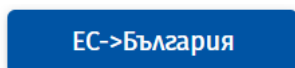
1.2. Първоначално подаване на данни

Услугата предоставя възможност за деклариране на четири вида превози според вида им:

- Превоз на стоки от друга държава-членка на ЕС към България (ЕС-България);
- Превоз на стоки от България към друга държава-членка на ЕС (България-ЕС);
- Превоз на стоки, който започва и завършва на територията на страната (България-България);
- Превоз на стоки, който започва на територията на трета страна и завършва на територията на България – внос (Трета страна-България).

1.2.1. **Подаване на данни за превоз на стоки от ЕС към България**

Заявлението се подава от български задължени лица, които получават стоки в България, изпратени от територията на друга държава-членка на ЕС.



При избор на услуга „**Подаване на данни за първоначално деклариране на превоз на стоки с висок фискален риск, който започва от територията на друга държава-членка на Европейския съюз и завършва на територията на страната**“ (бутон „ЕС->България“) и избор на опция „Декларация“ от лявото навигационно меню се визуализира форма за попълване на данни:

1. Подаване на данни за превоз на стока с висок фискален риск, който започва от територията на друга държава-членка на Европейския съюз и завършва на територията на страната		
2. Данни за получател/купувач/придобивач в тристранна операция или краен получател във верига от последователни доставки на стоки с висок фискален риск		
2.1. Идентификационен номер на получател/купувач на стоки 1 [.....]	Вид на Идентификационен номер ЕИК по БУЛСТАТ/ЕИК по ЗТРРЮЛНЦ ▾	2.2. Име/Наименование на получател/купувач [.....]
3. Данни за превозвач		
Физическо лице <input type="checkbox"/>		Юридическо лице <input type="checkbox"/>
3.1 Идентификационен номер на превозвач на стоки [.....]	3.1 Идентификационен номер на превозвач на стоки [.....]	
3.1 Вид идентификатор [.....]	3.1 Вид идентификатор [.....]	
3.2 Име, презиме, фамилия [.....]	3.2 Наименование [.....]	
3.3 Получателят е и превозвач <input type="checkbox"/>		
3.4. Лице, организиращо превоза		
Физическо лице <input type="checkbox"/>		Юридическо лице <input type="checkbox"/>
3.4.1 Идентификационен номер на лице, организиращо превоза [.....]	3.4.1 Идентификационен номер на лице, организиращо превоза [.....]	
3.4.1 Вид идентификатор [.....]	3.4.1 Вид идентификатор [.....]	
3.4.2 Име, презиме, фамилия [.....]	3.4.2 Наименование [.....]	

Идентификационните данни за лицето (физическо или юридическо), от името на което се подават данните, се зареждат автоматично от регистрите на системата.

Задължително се попълват полетата с данни за превозвач, основно превозно средство, данни за изпращач/доставчик, адрес и дата/час на доставка/разтоварване, доставяни стоки, контактна информация, както и декларация за вярност на данните. Полетата за данни на трето лице се попълват при тристранни операции. Полетата за данни за лицето, организиращо превоза (спедитор), се попълват само при наличие на такова лице. В случаите, когато се налага извършване на претоварване на стоките от друг вид транспорт (воден, железопътен или въздушен) на територията на страната преди продължаване на превоза към адреса/ите в България, е необходимо да се попълни секция „Данни за превоз на стока, който се извършва чрез воден, железопътен и/или въздушен транспорт и се налага претоварване“. Същата се отключва след маркиране на чекбокса на заглавния ред:

3.5. Данни за превоз на стока, който се извършва чрез воден, железопътен и/или въздушен транспорт и се налага претоварване: <input type="checkbox"/>				
3.5.1 Вид на транспорта, от който се претоварва стока <input type="text"/>			3.5.2 Дата и час на претоварване на стока Дата: <input type="text"/> Час(НН:ММ) <input type="text"/>	
3.5.3. Място на претоварване /Адрес на претоварване на стока				
3.5.4.1 Държава	3.5.4.2 Област	3.5.4.3 Община	3.5.4.4 Населено място (гр./с.)	3.5.4.5 Пощенски код
<input type="text"/>	<input type="text"/>	<input type="text"/>	<input type="text"/>	<input type="text"/>
3.5.4.6 Улица	3.5.4.7 №	3.5.4.8 Улица, №, ж.к., бл., вх., ап.		
<input type="text"/>	<input type="text"/>	<input type="text"/>		

След отключване на секцията е необходимо да се попълнят всички данни в нея, като е възможно мястото на претоварване да се избере от вече въведени адреси във функционалност „Адреси“ (чрез бутон „Адреси“) или да се въведе като нов адрес от бутон „Добави адрес“ (добавените по този начин адреси се запазват във функционалност „Адреси“ и могат да бъдат избирани при следващо подаване на заявления).

3.5. Данни за превоз на стока, който се извършва чрез воден, железопътен и/или въздушен транспорт и се налага претоварване: <input checked="" type="checkbox"/>				
3.5.1 Вид на транспорта, от който се претоварва стока <input type="text"/>			3.5.2 Дата и час на претоварване на стока Дата: <input type="text"/> <input type="text"/> Час(НН:ММ) <input type="text"/>	
3.5.3. Място на претоварване /Адрес на претоварване на стока				
Моля изберете адрес от: <input type="button" value="Адреси"/> <input type="button" value="Добави адрес"/>				
3.5.4.1 Държава	3.5.4.2 Област	3.5.4.3 Община	3.5.4.4 Населено място (гр./с.)	3.5.4.5 Пощенски код
<input type="text"/>	<input type="text"/>	<input type="text"/>	<input type="text"/>	<input type="text"/>
3.5.4.6 Улица	3.5.4.7 №	3.5.4.8 Улица, №, ж.к., бл., вх., ап.		
<input type="text"/>	<input type="text"/>	<input type="text"/>		

В случаите, когато се налага претоварване на стоките от едно пътно превозно средство на друго, се попълват данни в секция „Данни за претоварване“. Допустимо е попълване на секцията и при първоначално деклариране на превоза, ако предварително е известно, че ще се наложи извършване на претоварване. Полетата в секцията стават активни и могат да се попълват след маркиране на чекбоса на заглавния ред:

5. Данни за претоварване на стоката/ите

5.1 Адрес на претоварване на стоката/ите

5.1.1 Държава	5.1.2 Област	5.1.3 Община	5.1.4 Населено място (гр./с.)	5.1.5 Пощенски код
<input type="text"/>	<input type="text"/>	<input type="text"/>	<input type="text"/>	<input type="text"/>
5.1.6 Улица	5.1.7 №	5.1.8 Улица, №, ж.к., бл., вх., ап.		
<input type="text"/>	<input type="text"/>	<input type="text"/>		

5.2 Дата и час на претоварване на стоката/ите

Дата: Час(НН:ММ)

5.3. Превозвач при претоварване или нов превозвач

Физическо лице Юридическо лице

5.3.1 Идентификационен номер на превозвача при претоварване или при наличието на нов превозвач	<input type="text"/>	5.3.1. Идентификационен номер на превозвача при претоварване или при наличието на нов превозвач	<input type="text"/>
5.3.1 Вид идентификатор	<input type="text"/>	5.3.1 Вид идентификатор	<input type="text"/>
5.3.2 Име, презиме, фамилия	<input type="text"/>	5.3.2 Наименование	<input type="text"/>

5.4. Данни за транспортното средство

5.4.1. Регистрационен № на основно пътно превозно средство	5.4.2 Регистрационен № на допълнително пътно превозно средство	5.4.3 Регистрационен № на допълнително пътно превозно средство
<input type="text"/>	<input type="text"/>	<input type="text"/>

Данните за превозвач при претоварване или нов превозвач не са задължителни за попълване.

Задължително се попълват данни за място (адрес) и дата/час на разтоварване на стоките.

Данните за адреса на доставка/разтоварване могат да се попълнят по два начина. Едната възможност за това е от бутон „Адреси“, при натискане на който се отваря екранна форма за избор на адрес от предварително запазените във външната функционалност „Адреси“:

7. Адрес на получаване/разтоварване на стоката (рег 1. към изпращач/госставчик рег 1.)

Моля изберете адрес от: **Адреси** Добави адрес

Моля изберете Адрес от списъка

Критерий за търсене

Област Филтрирай

Изборът на желан адрес се извършва чрез маркиране на съответния ред в таблицата. Данните се прехвърлят автоматично в заявлението. След избора на адрес е необходимо да затворите таблицата.


Държава	Област	Община	Град	Пощенски код	Улица	№	Адм. адрес
България	ПЛОВДИВ	ПЛОВДИВ	ПЛОВДИВ 1 р-н ЦЕНТРАЛЕН	4000	Цар Борис III Обединител	15	
България	СЛИВЕН	СЛИВЕН	СЛИВЕН			8800	Източна промишлена зона

7.5 Пощенски код


госставчик рег 1.)

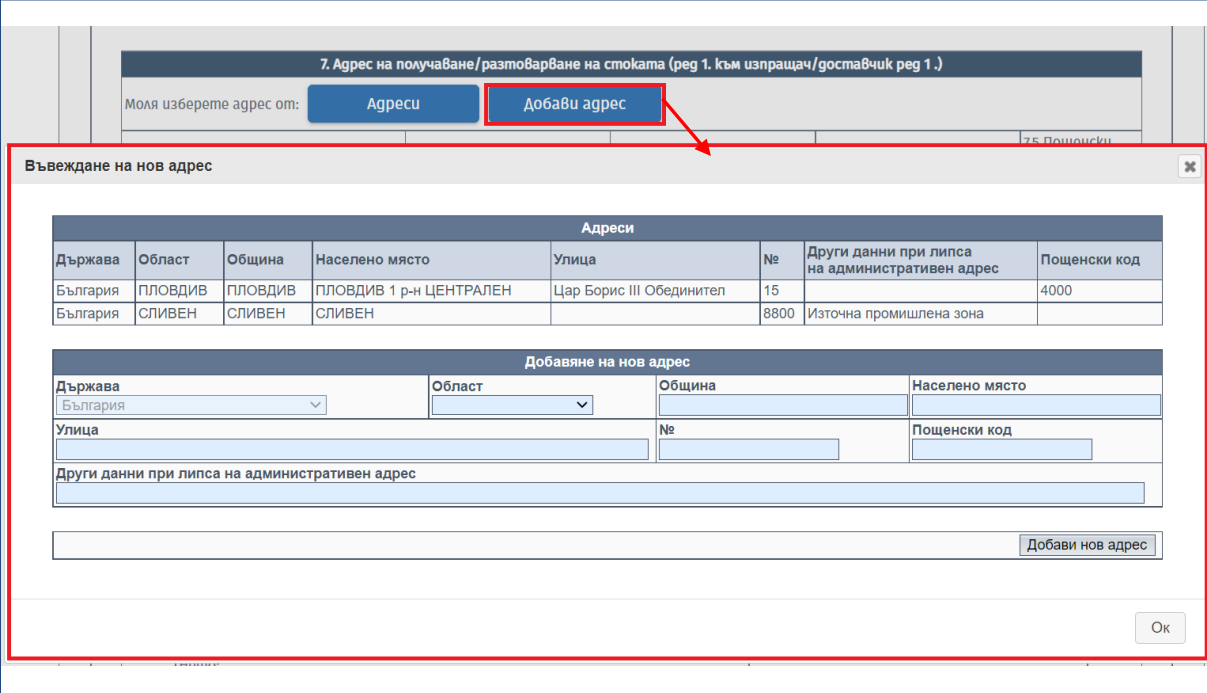
Стоку

Формата позволява филтриране на резултатите по критерии област, община и населено място. Изборът на конкретен адрес се извършва чрез натискане на съответния ред от таблицата,

който се оцветява в син цвят, а данните се прехвърлят автоматично в полетата на заявлението. След избора е необходимо прозорецът да се затвори ръчно от бутон .

Втората възможност за добавяне на адрес, който не е предварително въведен във функционалност „Адреси“, е чрез бутон „Добави адрес“. При натискането му се отваря нов прозорец с полета за попълване на данни.

Добавянето на адрес е аналогично на това във функционалност „Адреси“. След попълване на задължителните полета и натискане на бутон „Добави нов адрес“, същият се зарежда във функционалност „Адреси“ и се визуализира едновременно в заявлението и в таблицата с адресите. След добавянето е необходимо прозорецът да се затвори ръчно от бутона „Ок“ или от бутона .



7. Адрес на получаване/разтоварване на стоката (рег 1. към изпращач/госставчик рег 1.)

Моля изберете адрес от: Адреси Добави адрес

Въвеждане на нов адрес

Адреси							
Държава	Област	Община	Населено място	Улица	№	Други данни при липса на административен адрес	Пощенски код
България	ПЛОВДИВ	ПЛОВДИВ	ПЛОВДИВ 1 р-н ЦЕНТРАЛЕН	Цар Борис III Обединител	15		4000
България	СЛИВЕН	СЛИВЕН	СЛИВЕН		8800	Източна промишлена зона	

Добавяне на нов адрес

Държава: България

Област:

Община:

Населено място:

Улица:

№:

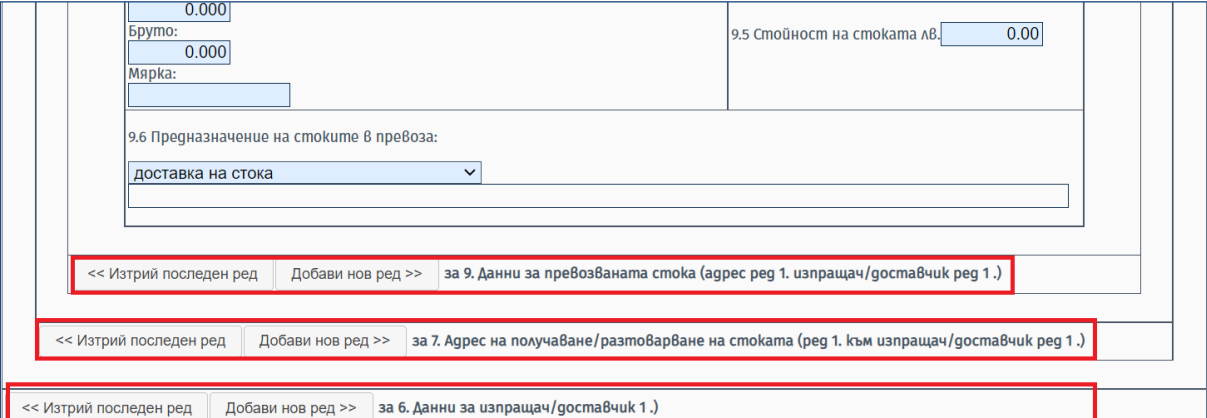
Пощенски код:

Други данни при липса на административен адрес:

Добави нов адрес

Ок

Допустимо е добавяне на допълнителни полета с данни за повече от един доставчик/изпращач и/или трето лице, повече от един адрес на разтоварване за един доставчик и повече от една стока за един адрес на разтоварване. Добавянето на допълнителните полета се извършва чрез бутон „Добави нов ред“, разположен над и под съответната секция. За всеки от бутоните е указано за кой атрибут се отнася:



0.000

Бруто: 0.000

Мярка:

9.5 Стойност на стоката лв. 0.00

9.6 Предназначение на стоките в превоза:

доставка на стока

<< Изтрий последен ред Добави нов ред >> за 9. Данни за превозваната стока (адрес рег 1. изпращач/госставчик рег 1.)

<< Изтрий последен ред Добави нов ред >> за 7. Адрес на получаване/разтоварване на стоката (рег 1. към изпращач/госставчик рег 1.)

<< Изтрий последен ред Добави нов ред >> за 6. Данни за изпращач/госставчик 1.)

При добавяне на нов ред за изпращач/доставчик, секцията с новите полета за изпращач, адрес и стока се зарежда след полетата от този тип за първия изпращач и се обозначава като „**Данни за изпращач/доставчик 2**“ (числото на реда зависи от броя на добавените нови секции за доставчици):

6. Данни за изпращач/госставчик 2				
6.1. Идентификационен номер/VIN номер на изпращача/госставчика	Вид на Идентификационен номер	6.2.Име/Наименование на изпращача/госставчика		
<input type="text"/>	<input type="text"/>	<input type="text"/>		
6.3 Идентификационен номер/VIN номер на трето лице, участващо в доставката (при тристранна операция)	Вид на Идентификационен номер	6.4 Име/Наименование на трето лице		
<input type="text"/>	<input type="text"/>	<input type="text"/>		
<< Изтрий последен ред Добави нов ред >> за 7. Адрес на получаване/разтоварване на стоката (рег 1. към изпращач/госставчик рег 2 .)				
7. Адрес на получаване/разтоварване на стоката (рег 1. към изпращач/госставчик рег 2 .)				
Моля изберете адрес от:				
<input type="button" value="Адреси"/>		<input type="button" value="Добави адрес"/>		
7.1 Държава	7.2 Област	7.3 Община	7.4 Населено място (гр./с.)	7.5 Пощенски код
<input type="text"/>	<input type="text"/>	<input type="text"/>	<input type="text"/>	<input type="text"/>

При добавяне на нов адрес за един изпращач/доставчик, секцията с новите полета за адрес и стока се зарежда след полетата от този тип за първия адрес и се обозначава като „**Адрес на получаване/разтоварване на стоката (ред 2. към изпращач/доставчик ред 1.**“ (първото число означава кой по ред е добавения адрес, а второто – за кой поред доставчик се отнася):

<< Изтрий последен ред Добави нов ред >> за 9. Данни за превозваната стока (адрес рег 1. изпращач/госставчик рег 1 .)				
7. Адрес на получаване/разтоварване на стоката (рег 2. към изпращач/госставчик рег 1 .)				
Моля изберете адрес от:				
<input type="button" value="Адреси"/>		<input type="button" value="Добави адрес"/>		
7.1 Държава	7.2 Област	7.3 Община	7.4 Населено място (гр./с.)	7.5 Пощенски код
<input type="text"/>	<input type="text"/>	<input type="text"/>	<input type="text"/>	<input type="text"/>

Бутонът „**Изтрий последен ред**“ премахва секциите с данните за последно добавените изпращач/доставчик, адрес на разтоварване към даден доставчик и/или стока към даден адрес.

За улеснение на потребителите, стоките могат да бъдат търсени по ключова дума от описанието им или по целия или част от кода им от Комбинираната номенклатура на ЕС. За целта се ползва бутона „**Стоки**“, разположен в секцията за данни за превозваната стока:

9. Данни за превозваната стока (агрес рег 1. изпращач/гостабчик рег 1.)

1 9.1 Вид на стоката **Стоку**

9.2 Код на стоката по Комбинираната номенклатура на ЕС:
Код:

9.3. Описание на стоката по Комбинираната номенклатура на ЕС:

9.4 Количество на стоката:
Нето:
Бруто:
Мярка:

9.5 Стойност на стоката лв.

9.6 Предназначение на стоките в превоза:

При натискането на бутона се отваря таблица с всички стоки с висок фискален риск, в която може да се търси по целия или част от кода или по ключова дума от описанието им:

9. Данни за превозваната стока (агрес рег 1. изпращач/гостабчик рег 1.)

1 9.1 Вид на стоката **Стоку**

Моля изберете Стока от списъка

Критерий за търсене

Описание

Изборът на желаната стока се извършва чрез маркиране на съответния ред в таблицата. Данните се прехвърлят автоматично в заявлението. След избора на стока е необходимо да затворите таблицата.

Код	Описание
2710 19 43	2710 19 43 Газьол: С тегловно съдържание на сяра, непревишаващо 0,001 %
2710 19 46	2710 19 46 Газьол: С тегловно съдържание на сяра, превишаващо 0,001 %, но непревишаващо 0,002 %
2710 19 47	2710 19 47 Газьол: С тегловно съдържание на сяра, превишаващо 0,002 %, но непревишаващо 0,1 %
2710 19 48	2710 19 48 Газьол: С тегловно съдържание на сяра, превишаващо 0,1 %
2710 20 11	2710 20 11 Газьол: С тегловно съдържание на сяра, непревишаващо 0,001 %
2710 20 15	2710 20 15 Газьол: С тегловно съдържание на сяра, превишаващо 0,001 %, но непревишаващо 0,002 %
2710 20 17	2710 20 17 Газьол: С тегловно съдържание на сяра, превишаващо 0,002 %, но непревишаващо 0,1 %
2710 20 19	2710 20 19 Газьол: С тегловно съдържание на сяра, превишаващо 0,1 %

При намирането на търсената стока и натискане на съответния ред от таблицата, данните за нея автоматично се пренасят в екранната форма на заявлението. След добавянето е необходимо прозорецът да се затвори ръчно от бутона .

При добавяне на ред за стока, полета с данните за новата стока се зареждат след данните за първата стока (числото в скобите – „ред 1“ обозначава към кой поряд доставчик и кой адрес за него се отнася добавената стока):

<< Изтрий последен ред Добави нов ред >> за 9. Данни за превозваната стока (адрес рег 1. изпращач/гоставчик рег 1.)

9. Данни за превозваната стока (адрес рег 1. изпращач/гоставчик рег 1.)	
1	9.1 Вуг на стоката Стоку
9.2 Код на стоката по Комбинираната номенклатура на ЕС: Код: 2710 19 43	
9.3. Описание на стоката по Комбинираната номенклатура на ЕС: 2710 19 43 Газьол: С тегловно съдържание на сярата, непревишаващо 0,001 %;	
9.4 Количество на стоката: Немо: 0.000 Бруто: 0.000 Мярка: л	9.5 Стойност на стоката лв. 0.00
9.6 Прегназначение на стоките в превоза: доставка на стока	

9. Данни за превозваната стока (адрес рег 1. изпращач/гоставчик рег 1.)

Данните за името на декларатора и електронния адрес за кореспонденция на задълженото лице за производствата по фискален контрол се попълват автоматично от сертификата за електронен подпис на потребителя, който е достъпил услугата. Полето за електронен адрес може да се редактира от потребителя, но последващите съобщения за обработка на заявленията ще се изпращат на имейла от сертификата.

10.1. Име на лице за контакт	10.2. Телефонен номер(код + номер) на лице за контакт	10.3. Електронен адрес за кореспонденция на задълженото лице за производствата по фискален контрол
		@is-bg.net
11. Данни за декларатора – име		

Върху попълнените данни се извършват проверки след избор на бутон „Потвърди“.

12. <input type="checkbox"/> Декларация – Декларирам, че посочената в този формуляр информация е вярна и точна. Известно ми е, че за неверни данни нося отговорност по чл. 313 от Наказателния кодекс.
Премахни Потвърди

При наличие на неточност в попълнените данни се визуализира списък с грешки:

Грешки при потвърждаване на частта

- 1 Изберете "Юридическо лице" или "Физическо лице" в т. "3. Данни за превозвач".
- 1 Моля, попълнете данните в поле "4.1 Регистрационен № на основно пътно превозно средство".
- 1 Моля, попълнете данните в поле "6.1 Идентификационен номер/VIN номер" на рег 1.
- 1 Моля, попълнете данните в поле "6.2 Име/Наименование" на рег 1.
- 1 Моля, попълнете данните в поле "Тип на идентификатор на изпращач/гоставчик" на рег 1.
- 1 Моля, попълнете данните в поле "7. Адрес на получаване/разтоварване на стоката" на рег 1.
- 1 Моля, попълнете коректни данни в поле "8. Час на получаване/разтоварване на стоката" на рег 1.
- 1 Моля, попълнете данните в поле "8. Дата и час на получаване/разтоварване на стоката" на рег 1.

От бутон „Премахни“ в долния ляв ъгъл на екрана се изчистват всички полета с ръчно попълнени данни от потребителя:

12. Декларация – „Декларирам, че посочената в този формуляр информация е вярна и точна. Известно ми е, че за неверни данни нося отговорност по чл. 313 от Наказателния кодекс.“

Премахни Потвъргу

След вярно попълване на частта и изчистване на всички неточности, при потвърждаване на екрана се визуализира съобщение „Вие потвърдихте успешно тази част“. Декларацията се подава от бутон „Проверка и подаване“, разположен над екранната форма:

Към услугата

Проверка и подаване

Вие потвърдихте успешно тази част

1. Подаване на данни за превоз на стока с висок фискален риск, които започва от територията на друга държава-членка на Европейския съюз и завършва на територията на страната

След натискането му се визуализира попълнения документ за преглед и подаване към НАП.

Необходимо е да се уверите, че всички данни са попълнени коректно. При необходимост от промяна може да се върнете в екранната форма с бутон „Обратно към документа“.

Данните се подават към НАП, след избор на бутон „Подписване и подаване“.

12. Декларация – „Декларирам, че посочената в този формуляр информация е вярна и точна. Известно ми е, че за неверни данни нося отговорност по чл. 313 от Наказателния кодекс.“

Национална агенция за приходите обработка и защитава личните Ви данни, съобразно изискванията на Закона за защита на личните данни (ЗЗЛД) и Регламент (ЕС) 2016/679 на Европейския парламент и на Съвета от 27 април 2016 г. Повече подробности за ангажиментите на Националната агенция за приходите, в качеството ѝ на администратор на лични данни, можете да намерите в „Политика по защита на личните данни в Националната агенция за приходите“, публикувана на интернет адрес: www.nap.bg или да се свържете с нас на имейл адреса на Информационния център на НАП: infocenter@na.bg и телефон: 0700 18 700

Обратно към документа Подписване и подаване

След успешно подаване на формуляра на екрана се визуализира обща информация за подаването, статус на верификацията и идентификационни данни на подателя, както и потвърждение за получаване на документа, което се изпраща на e-mail адреса, попълнен в заявлението за достъп до електронните услуги на НАП.

За всеки подаден нов документ системата генерира нов входящ номер и уникален номер на превоза (УНП), които се изпращат в нотификацията на e-mail адреса на потребителя:

ПОТВЪРЖДЕНИЕ ЗА ПОЛУЧАВАНЕ

Доставчик на електронни административни услуги: **Национална агенция за приходите, ЕИК по БУЛСТАТ 131063188**

Уникален регистров идентификатор на получения документ: **2900I0014478 / 02.10.2023 11:11:44**

Вид на пренос: **Пренос на електронен документ чрез уеб базирано приложение**

Заявител на електронната административна услуга: **_____**, ЕИК по ТР/БУЛСТАТ **_____**

Подаден документ: **Подаване на данни за превоз на стоки с висок фискален риск (СВФР), които започва от територията на друга държава членка на Европейския съюз и завършва на територията на страната**

Автор: **_____**

Начин на подаване на документа: **Квалифициран Електронен Подпис (КЕП)**

Сериен номер на електронния сертификат на автора: **49 _____**

Доставчик на удостоверителни услуги: **StampIT Global Qualified CA**

Извършил регистрацията: **Портал за електронни услуги на НАП**

Време на създаване на съобщението: **02.10.2023 11:11:44**

Териториална структура на НАП: **2900 ТД ГДО**

Допълнителна информация: **Уникален номер на превоз: 2023100210005**

Информация за достъп до получения документ:
https://portal-test.nra.bg/pls/pub/dec2009_V2_IPUBFISCALDEC.showDocument?pdoc_id=14370

1.2.2. Подаване на данни за превоз на стоки от България към ЕС

Заявлението се подава от български задължени лица, които изпращат стоки от територията на България до територията на друга държава-членка на ЕС.

България->ЕС

При избор на услуга „Подаване на данни за първоначално деклариране на превоз на стоки с висок фискален риск, който започва от територията на страната и завършва на територията на друга държава-членка на Европейския съюз“ (бутон „България->ЕС“) и избор на опция „Декларация“ от лявото навигационно меню се визуализира форма за попълване на данни:

1. Подаване на данни за превоз на стока с висок фискален риск, който започва от територията на страната и завършва на територията на друга държава-членка на Европейския съюз			
2. Данни за доставчик/провадчик/прехвърлител в тристранна операция или първи доставчик във верига последователни доставки на стоки			
2.1. Идентификационен номер	Вид на Идентификационен номер	2.2. Име/Наименование	
<input type="text"/>	ЕИК по БУЛСТАТ/ЕИК по ЗТРРЮЛНЦ	<input type="text"/>	
3. Данни за превозвач			
<input type="checkbox"/> Физическо лице		<input type="checkbox"/> Юридическо лице	
3.1 Идентификационен номер на превозвач на стоки	<input type="text"/>	3.1 Идентификационен номер на превозвач на стоки	<input type="text"/>
3.1 Вид идентификатор	<input type="text"/>	3.1 Вид идентификатор	<input type="text"/>
3.2 Име, презиме, фамилия	<input type="text"/>	3.2 Наименование	<input type="text"/>
3.3 Доставчикът е и превозвач <input type="checkbox"/>			

Екранната форма е подобна на формата за подаване на данни за превоз на стоки от България към ЕС по т. 1.2.1. и за нея се прилагат същите условия за попълване на данни.

Задължително се попълват полетата за превозвача, основно превозно средство, данни за получател/купувач, адрес и дата/час на изпращане/натоварване, доставяни стоки, контактна информация, както и декларация за вярност на данните. Полетата за данни на трето лице се попълват само при тристранни операции. Полето „Място на получаване – държава“ се попълва задължително чрез избор на стойност от падащо меню:

6. Данни за получател/купувач/трето лице 1		
6.1. Идентификационен номер/VIN номер <input type="text"/>	Вид на Идентификационен номер <input type="text"/>	6.2. Име/Наименование <input type="text"/>
6.3. Идентификационен номер/VIN номер на трето лице, участващо в гоставката (при тристранна операция) <input type="text"/>	Вид на Идентификационен номер <input type="text"/>	6.4. Име/Наименование на трето лице <input type="text"/>
6.5. Място на получаване – гържава <input type="text"/>		

Полетата за данни за лицето, организиращо превоза (спедитор), се попълват само при наличие на такова лице.

В случаите, когато се налага извършване на претоварване на стоките от друг вид транспорт (воден, железопътен или въздушен) на територията на страната преди продължаване на превоза към ГКПП, е необходимо да се попълни секция „Данни за превоз на стока, който се извършва чрез воден, железопътен и/или въздушен транспорт и се налага претоварване“. Същата се отключва при маркиране на чекбокса на заглавния ред. След отключване на секцията е необходимо да се попълнят всички данни, като е възможно мястото на претоварване да се избере от вече въведени адреси или да се въведе като нов адрес:

3.5. Данни за превоз на стока, който се извършва чрез воден, железопътен и/или въздушен транспорт и се налага претоварване: <input checked="" type="checkbox"/>				
3.5.1 Вид на транспорта, от който се претоварва стока <input type="text"/>		3.5.2 Дата и час на претоварване на стока Дата: <input type="text"/> Час(НН:ММ) <input type="text"/>		
3.5.3. Място на претоварване /Адрес на претоварване на стока				
Моля изберете адрес от: <input type="button" value="Адреси"/> <input type="button" value="Добави адрес"/>				
3.5.4.1 Държава <input type="text"/>	3.5.4.2 Област <input type="text"/>	3.5.4.3 Община <input type="text"/>	3.5.4.4 Населено място (гр./с.) <input type="text"/>	3.5.4.5 Пощенски код <input type="text"/>
3.5.4.6 Улица <input type="text"/>	3.5.4.7 № <input type="text"/>	3.5.4.8 Улица, №, ж.к., бл., вх., ап. <input type="text"/>		

В случаите, когато се налага претоварване на стоките от едно пътно превозно средство на друго, се попълват данни в секция „Данни за претоварване“. Допустимо е попълване на секцията и при първоначално деклариране на превоза, ако предварително е известно, че ще се наложи извършване на претоварване. Полетата в секцията стават активни и могат да се попълват при маркиране на чекбокса на заглавния ред:

<< Изтрий последен ред Добави нов ред >> за 9. Данни за превозваната стока (адрес рег 1. изпращач/гостаВчик рег 1.)		
6. Данни за получател/купувач/трето лице 2		
6.1. Идентификационен номер/VIN номер <input type="text"/>	Виг на Идентификационен номер <input type="text"/>	6.2.Име/Наименование <input type="text"/>
6.3 Идентификационен номер/VIN номер на трето лице, участващо в гостаВката (при тристранна операция) <input type="text"/>	Виг на Идентификационен номер <input type="text"/>	6.4 Име/Наименование на трето лице <input type="text"/>

Секцията с данните за превозваните стоки се попълва, както е описано в т. 1.2.1. от ръководството.

Данните за името на декларатора и електронния адрес за кореспонденция на задълженото лице за производствата по фискален контрол се попълват автоматично от сертификата за електронен подпис на потребителя, който е достъпил услугата. Полето за електронен адрес може да се променя ръчно от потребителя, но последващите съобщения за обработка на заявленията ще се изпращат на имейла от сертификата.

10.1. Име на лице за контакт <input type="text"/>	10.2. Телефонен номер(код + номер) на лице за контакт <input type="text"/>	10.3. Електронен адрес за кореспонденция на задълженото лице за производствата по фискален контрол <input type="text" value="...@is-bg.net"/>
11. Данни за декларатора – име <input type="text"/>		

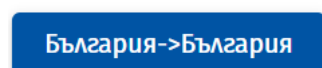
Върху попълнените данни се извършват проверки след избор на бутон „Потвърди“. При наличие на неточност в попълнените данни се визуализира списък със съответните грешки.

След вярно попълване на частта и изчистване на всички неточности, при потвърждаване на екрана се визуализира съобщение „Вие потвърдихте успешно тази част“. Последващите действия по проверка, подписване и изпращане на попълненото заявление са идентични с описаните в т. 1.2.1. от ръководството.

За всяко подадено заявление системата генерира УНП на превоза и нов входящ номер, които се изпращат в нотификацията на e-mail адреса на потребителя.

1.2.3. Подаване на данни за превоз на стоки, който започва и завършва на територията на България

Заявлението се подава от български задължени лица, които изпращат стоки от един адрес на територията на България до други адреси на територията на страната.



При избор на услуга „Подаване на данни за първоначално деклариране на превоз на стоки с висок фискален риск, който започва и завършва на територията на страната“ (бутон „България->България“) и избор на опция „Декларация“ от лявото навигационно меню се визуализира форма за попълване на данни:

1. Подаване на данни за превоз на стока с висок фискален риск, който започва и завършва на територията на страната		
2. Данни за доставчик/изпращач		
2.1. Идентификационен номер 1 1	Вид на Идентификационен номер ЕИК по БУЛСТАТ/ЕИК по ЗТРРЮЛНЦ	2.2. Име/Наименование
3. Данни за превозвач		
Физическо лице <input type="checkbox"/>		Юридическо лице <input type="checkbox"/>
3.1 Идентификационен номер на превозвач на стоки		3.1 Идентификационен номер на превозвач на стоки
3.1 Вид идентификатор		3.1 Вид идентификатор
3.2 Име, презиме, фамилия		3.2 Наименование
3.3 Изпращачът е и превозвач <input type="checkbox"/>		

Задължително се попълват полетата с данни за превозвач, основно превозно средство, адрес и дата/час на натоварване, адрес и дата/час на разтоварване, доставяни стоки, контактна информация, както и декларация за вярност на данните.

Секцията за адрес (място) и дата/час на натоварване е задължителна. Допустимо е въвеждане на един адрес на натоварване. Когато се извършва претоварване от друг вид транспорт, адресът на натоварване трябва да съвпада с мястото на претоварване.

4.4.Адрес на натоварване на стоката				
Моля изберете адрес от:		Адреси	Добави адрес	
4.4.1 Държава	4.4.2 Област	4.4.3 Община	4.4.4 Населено място (гр./с.)	4.4.5 Пощенски код
4.4.6 Улица	4.4.7 №	4.4.8 Улица, №, ж.к., бл., вх., ап.		
4.5 Дата и час на натоварване на стоката				
Дата:		Час(НН:ММ)		

Възможно мястото на натоварване да се избере от вече въведени адреси във функционалност „Адреси“ (чрез бутон „Адреси“) или да се въведе като нов адрес от бутон „Добави адрес“ (добавените по този начин адреси се запазват във функционалност „Адреси“ и могат да бъдат избирани при следващо подаване на заявления).

Полетата за данни за лицето, организиращо превоза (спедитор), се попълват само при наличие на такова лице.

3.4. Лице, организиращо превоза			
Физическо лице <input type="checkbox"/>		Юридическо лице <input type="checkbox"/>	
3.4.1 Идентификационен номер на лице, организиращо превоза	<input type="text"/>	3.4.1. Идентификационен номер на лице, организиращо превоза	<input type="text"/>
3.4.1 Вид идентификатор	<input type="text"/>	3.4.1 Вид идентификатор	<input type="text"/>
3.4.2 Име, презиме, фамилия		3.4.2 Наименование	
<input type="text"/>		<input type="text"/>	

В случаите, когато се налага извършване на претоварване на стоките от друг вид транспорт (воден, железопътен или въздушен) на територията на страната преди продължаване на превоза към адресите на разтоварване, е необходимо да се попълни секция „Данни за превоз на стока, който се извършва чрез воден, железопътен и/или въздушен транспорт и се налага претоварване“. Същата се отключва при маркиране на чекбокса на заглавния ред. След отключване на секцията е необходимо да се попълнят всички данни, като е възможно мястото на претоварване да се избере от вече въведени адреси или да се въведе като нов адрес:

3.5. Данни за превоз на стока, който се извършва чрез воден, железопътен и/или въздушен транспорт и се налага претоварване: <input checked="" type="checkbox"/>				
3.5.1 Вид на транспорта, от който се претоварва стока		3.5.2 Дата и час на претоварване на стока		
<input type="text"/>		Дата: <input type="text"/> <input type="text"/> Час(НН:ММ) <input type="text"/>		
3.5.3. Място на претоварване /Адрес на претоварване на стока				
Моля изберете адрес от: <input type="button" value="Адреси"/> <input type="button" value="Добави адрес"/>				
3.5.4.1 Държава	3.5.4.2 Област	3.5.4.3 Община	3.5.4.4 Населено място (гр./с.)	3.5.4.5 Пощенски код
<input type="text"/>	<input type="text"/>	<input type="text"/>	<input type="text"/>	<input type="text"/>
3.5.4.6 Улица	3.5.4.7 №	3.5.4.8 Улица, №, ж.к., бл., вх., ап.		
<input type="text"/>	<input type="text"/>	<input type="text"/>		

В случаите, когато се налага претоварване на стоките от едно пътно превозно средство на друго, се попълват данни в секция „Данни за претоварване“. Допустимо е попълване на секцията и при първоначално деклариране на превоза, ако предварително е известно, че ще се наложи извършване на претоварване. Полетата в секцията стават активни и могат да се попълват при маркиране на чекбокса на заглавния ред.

Данните за място, дата/час на претоварване и регистрационен номер на основно пътно превозно средство са задължителни при отключване на секцията. Данните за превозвач при претоварване или нов превозвач не са задължителни за попълване.

5. Данни за претоварване на стоката/ите <input type="checkbox"/>				
5.1 Адрес на претоварване на стоката/ите				
5.1.1 Държава	5.1.2 Област	5.1.3 Община	5.1.4 Населено място (гр./с.)	5.1.5 Пощенски код
<input type="text"/>	<input type="text"/>	<input type="text"/>	<input type="text"/>	<input type="text"/>
5.1.6 Улица	5.1.7 №	5.1.8 Улица, №, ж.к., бл., вх., ап.		
<input type="text"/>	<input type="text"/>	<input type="text"/>		
5.2 Дата и час на претоварване на стоката/ите				
Дата: <input type="text"/>		Час(НН:ММ) <input type="text"/>		
5.3. Превозвач при претоварване или нов превозвач				
Физическо лице <input type="checkbox"/>		Юридическо лице <input type="checkbox"/>		
5.3.1 Идентификационен номер на превозвача при претоварване или при наличието на нов превозвач	<input type="text"/>	5.3.1. Идентификационен номер на превозвача при претоварване или при наличието на нов превозвач	<input type="text"/>	
5.3.1 Вид идентификатор	<input type="text"/>	5.3.1 Вид идентификатор	<input type="text"/>	
5.3.2 Име, презиме, фамилия	5.3.2 Наименование			
<input type="text"/>	<input type="text"/>			
5.4. Данни за транспортното средство				
5.4.1 Регистрационен № на основно пътно превозно средство	5.4.2 Регистрационен № на допълнително пътно превозно средство	5.4.3 Регистрационен № на допълнително пътно превозно средство		
<input type="text"/>	<input type="text"/>	<input type="text"/>		

Допустимо е добавяне на допълнителни полета с данни за повече от един получател/купувач, повече от един адрес на разтоварване за един получател и повече от една стока за един адрес на разтоварване. Добавянето на допълнителните полета се извършва чрез бутон „Добави нов ред“, разположен над и под съответната секция, както е описано в т. 1.2.1. от ръководството.

Един и същ получател/купувач може да бъде въведен само веднъж в една декларация.

Секцията с данните за превозваните стоки се попълва, както е описано в т. 1.2.1. от ръководството.

Данните за името на декларатора и електронния адрес за кореспонденция на задълженото лице за производствата по фискален контрол се попълват автоматично от сертификата за електронен подпис на потребителя, който е достъпил услугата. Полето за електронен адрес може да се променя ръчно от потребителя, но последващите съобщения за обработка на заявленията ще се изпращат на имейла от сертификата.

Върху попълнените данни се извършват проверки след избор на бутон „Потвърди“. При наличие на неточност в попълнените данни се визуализира списък със съответните грешки.

След вярно попълване на частта и изчистване на всички неточности, при потвърждаване на екрана се визуализира съобщение „Вие потвърдихте успешно тази част“. Последващите действия по проверка, подписване и изпращане на попълненото заявление са идентични с описаните в т. 1.2.1. от ръководството.

Системата генерира входящ номер на заявлението и различен УНП за всеки отделен купувач/получател, данни за които се изпращат в нотификацията на e-mail адреса на потребителя:

ПОТВЪРЖДЕНИЕ ЗА ПОЛУЧАВАНЕ	
Доставчик на електронни административни услуги:	Национална агенция за приходите, ЕИК по БУЛСТАТ 131063188
Уникален регистров идентификатор на получения документ:	2900И0014735 / 26.12.2023 15:35:22
Вид на пренос:	Пренос на електронен документ чрез уеб базирано приложение
Заявител на електронната административна услуга:	[REDACTED], ЕИК по ТР/БУЛСТАТ 11 [REDACTED]
Подаден документ:	Подаване на данни за превоз на стоки с висок фискален риск (СВФР), който започва и завършва на територията на страната (България – България)
Автор:	[REDACTED]
Начин на подаване на документа:	Квалифициран Електронен Подпис (КЕП)
Сериен номер на електронния сертификат на автора:	45 [REDACTED]
Доставчик на удостоверителни услуги:	StampIT Global Qualified CA
Извършил регистрацията:	Портал за електронни услуги на НАП
Време на създаване на съобщението:	26.12.2023 15:35:22
Териториална структура на НАП:	2900 ТД ГДО
Допълнителна информация:	УНП 2023122630013 за ЗЛ с идентификатор 2019 [REDACTED], УНП 2023122630014 за ЗЛ с идентификатор 2040 [REDACTED]
Информация за достъп до получения документ: https://[REDACTED]	

1.2.4. Подаване на данни за превоз на стоки, който започва на територията на трета страна и завършва на територията на България

Заявлението се подава от български задължени лица, които внасят стоки от трети страни извън ЕС до адрес/и на територията на България.

Трета страна-> България

При избор на услуга „Подаване на данни за превоз на стока с висок фискален риск, който започва от територията на трета страна и завършва на територията на страната“ (бутон „Трета страна->България“) и избор на опция „Декларация“ от лявото навигационно меню се визуализира форма за попълване на данни:

1. Подаване на данни за превоз на стока с висок фискален риск, който започва от територията на трета страна и завършва на територията на страната, след приключване на митническия режим и вдигане на стоката	
2. Данни за вносител	
2.1. Идентификационен номер на вносител на стоки	Вид на Идентификационен номер
<input type="text" value="1 [REDACTED]"/>	ЕИК по БУЛСТАТ/ЕИК по ЗТРРЮЛНЦ ▾
2.2. Име/Наименование	
<input type="text" value="[REDACTED]"/>	
3. Митническото учреждение; егиден административен документ (митническа декларация при внос)	
3.1 Митническо учреждение	3.2. Егиден административен документ (митническа декларация при внос)
<input type="text" value="[REDACTED]"/>	<input type="text" value="[REDACTED]"/>
4. Дата, час, място на прогължаване на превоза на територията на страната	
4.1 Дата и час на прогължаване на превоза на територията на страната	4.2. Място на прогължаване на превоза на територията на страната
<input type="text" value="[REDACTED]"/> Час(НН:ММ) <input type="text" value="[REDACTED]"/>	<input type="text" value="[REDACTED]"/>

Данните за вносителя на стоките (задълженото лице, което ползва услугата) се зареждат автоматично от сертификата на потребителя.

Задължително се попълват полетата за митническо учреждение, единен административен документ (номер на митническа декларация при внос), дата/час на продължаване на превоза и място на продължаване на превоза на територията на страната, данни за превозвач, основно превозно средство.

Данните за митническо учреждение и място на продължаване на превоза се избират от падащо меню, съдържащо номенклатура на всички митнически пунктове и бюра в страната:

The screenshot shows a web application interface. On the left, a dropdown menu is open, displaying a list of customs points and offices in Bulgaria, each with a unique code (e.g., BG001000-Териториално управление на ТД Митница Бургас). The main area of the application is a form titled "Данни за Вносител" (Carrier Data). It contains several input fields: "Единен номер" (Unique number) with a dropdown menu showing "К по ЗТРРЮЛНЦ", "2.2. Име/Наименование" (2.2. Name/Designation) with a text input field, and "Административен документ (митническа декларация при внос)" (Administrative document (customs declaration at import)) with a dropdown menu showing "3.2. Единен административен документ (митническа декларация при внос)".

Секцията за лице, организиращо превоза (спедитор) се попълва само при наличие на такова.

В случаите, когато се налага претоварване на стоките от едно пътно превозно средство на друго, се попълват данни в секция „Данни за претоварване“. Допустимо е попълване на секцията и при първоначално деклариране на превоза, ако предварително е известно, че ще се наложи извършване на претоварване. Полетата в секцията стават активни и могат да се попълват при маркиране на чекбокса на заглавния ред.

7. Данни за претоварване на стоката/ите				
7.1 Адрес на претоварване на стоката/ите				
7.1.1 Държава	7.1.2 Област	7.1.3 Община	7.1.4 Населено място (гр./с.)	7.1.5 Пощенски код
<input type="text"/>	<input type="text"/>	<input type="text"/>	<input type="text"/>	<input type="text"/>
7.1.6 Улица	7.1.7 №	7.1.8 Улица, №, ж.к., бл., вх., ап.		
<input type="text"/>	<input type="text"/>	<input type="text"/>		
7.2 Дата и час на претоварване на стоката/ите				
Дата: <input type="text"/> Час(НН:ММ) <input type="text"/>				
7.3. Превозвач при претоварване или нов превозвач				
Физическо лице <input type="checkbox"/>		Юридическо лице <input type="checkbox"/>		
7.3.1 Идентификационен номер на превозвача при претоварване или при наличието на нов превозвач	<input type="text"/>	7.3.1. Идентификационен номер на превозвача при претоварване или при наличието на нов превозвач	<input type="text"/>	
7.3.1 Вид идентификатор	<input type="text"/>	7.3.1 Вид идентификатор	<input type="text"/>	
7.3.2 Име, презиме, фамилия	7.3.2 Наименование		<input type="text"/>	
7.4. Данни за транспортното средство				
7.4.1 Регистрационен № на основно пътно превозно средство	7.4.2 Регистрационен № на допълнително пътно превозно средство	7.4.3 Регистрационен № на допълнително пътно превозно средство		
<input type="text"/>	<input type="text"/>	<input type="text"/>		

Данните за място, дата/час на претоварване и регистрационен номер на основно пътно превозно средство са задължителни при отключване на секцията. Данните за превозвач при претоварване или нов превозвач не са задължителни за попълване.

Допустимо е добавяне на допълнителни полета с данни за повече от един получател/купувач, повече от един адрес на разтоварване за един получател и повече от една стока за един адрес на разтоварване. Добавянето на допълнителните полета се извършва чрез бутон „Добави нов ред“, разположен над и под съответната секция, както е описано в т. 1.2.1. от ръководството.

Един и същ получател/купувач може да бъде въведен само веднъж в една декларация.

В случай, че вносителят е получател на стоките, е необходимо да се маркира чекбоса „Получателят е вносител“. В този случай данните за задълженото лице, което ползва услугата, автоматично се зареждат в полетата с данни за получателя. **Когато получател е вносителят, не могат да се добавят данни за други получатели.**

8. Данни за получател1		
8.1. Идентификационен номер	Вид на Идентификационен номер	8.2.Име/Наименование
<input type="text"/>	<input type="text"/>	<input type="text"/>
8.3 Получателят е вносител <input checked="" type="checkbox"/>		
<input data-bbox="215 1892 406 1915" type="button" value=" << Изтрий последен ред "/> <input data-bbox="422 1892 582 1915" type="button" value=" Добави нов ред >> "/> за 9. Адрес на получаване/разтоварване на стоката (към получател рег 1.)		

Секцията с данните за превозваните стоки се попълва, както е описано в т. 1.2.1. от ръководството.

Данните за името на декларатора и електронния адрес за кореспонденция на задълженото лице за производствата по фискален контрол се попълват автоматично от сертификата за електронен подпис на потребителя, който е достъпил услугата. Полето за електронен адрес може да се променя ръчно от потребителя, но последващите съобщения за обработка на заявленията ще се изпращат на имейла от сертификата.

Върху попълнените данни се извършват проверки след избор на бутон „Потвърди“. При наличие на неточност в попълнените данни се визуализира списък със съответните грешки.

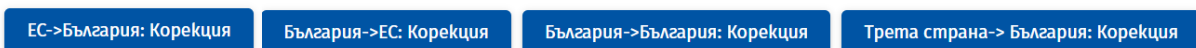
След вярно попълване на частта и изчистване на всички неточности, при потвърждаване на екрана се визуализира съобщение „Вие потвърдихте успешно тази част“. Последващите действия по проверка, подписване и изпращане на попълненото заявление са идентични с описаните в т. 1.2.1. от ръководството.

Системата генерира входящ номер на заявлението и различен УНП за всеки отделен купувач/получател, данни за които се изпращат в нотификацията на e-mail адреса на потребителя:

ПОТВЪРЖДЕНИЕ ЗА ПОЛУЧАВАНЕ	
Доставчик на електронни административни услуги:	Национална агенция за приходите, ЕИК по БУЛСТАТ 131063188
Уникален регистров идентификатор на получения документ:	2900I0014736 / 26.12.2023 16:05:26
Вид на пренос:	Пренос на електронен документ чрез уеб базирано приложение
Заявител на електронната административна услуга:	ЕИК по ТР/БУЛСТАТ 112
Подаден документ:	Подаване на данни за превоз на стока с висок фискален риск, който започва от територията на трета страна и завършва на територията на страната, след приключване на митническия режим и вдигане на стоката
Автор:	
Начин на подаване на документа:	Квалифициран Електронен Подпис (КЕП)
Сериен номер на електронния сертификат на автора:	49
Доставчик на удостоверителни услуги:	StampIT Global Qualified CA
Извършил регистрацията:	Портал за електронни услуги на НАП
Време на създаване на съобщението:	26.12.2023 16:05:26
Териториална структура на НАП:	2900 ТД ГДО
Допълнителна информация:	УНП 2023122640023 за ЗЛ с идентификатор 201, УНП 2023122640024 за ЗЛ с идентификатор 204
Информация за достъп до получения документ:	https://

1.3. Корекция на подадени данни

Услугата позволява извършване на корекция в първоначално декларираните данни за превози от всички видове. При достъпване на списъка с функционалностите към електронната услуга, се визуализират бутони за подаване на коригиращи декларации според вида на превоза:



При натискане на бутона за корекция на данни за превоз от даден вид се отваря екранна форма за въвеждане на критерии за търсене:

Справка с критерии за търсене		
Уникален номер на превоза (УНП)	<input type="text"/>	
Период на издаване на УНП	Начална гама	<input type="text" value="30.11.2022"/>
	Крайна гама	<input type="text" value="30.12.2022"/>
<input type="button" value="Потвърди"/>		

Търсенето на декларираните превози може да се извършва чрез търсене по УНП и по период на издаване на УНП, след въвеждане на данни в съответните полета и избор на бутон „Потвърди“. По подразбиране за крайна дата на периода се зарежда системната дата. Търсенето може да се извършва за период не по-дълъг от един месец.

При избор на критерии и наличие на превози, отговарящи на условията за корекция, се зарежда справка в табличен вид, резултатите в която могат допълнително да бъдат филтрирани по УНП и период на издаване на УНП, от типа:

Подадени данни за Подаване на данни за превоз на стоки с висок фискален риск						
Таблицата съдържа списък с регистрирани електронни документи от типа Подаване на данни за превоз на стоки с висок фискален риск, подадени от името на избраното задължено лице						
Критерий: УНП <input type="text"/> <input type="text"/>						
Показване на 10 <input type="text"/> резултата						
№	УНП	ИН на госта/чик	ИН на получател	Дати на Получаване/Разтоварване на стока	Формуляр	Действия
1	2022123010003	<input type="text"/>	<input type="text"/>	30.12.2022 15:00	<input type="button" value="Преглед"/>	<input type="button" value="Коригиране"/>

От бутон „Преглед“ може да се види последно подаденото заявление за дадения превоз, без възможност за редакция. При натискане на бутон „Коригиране“ се отваря екранната форма с попълнените в нея данни от заявлението. В зависимост от статуса на УНП, времето на подаване на коригиращото заявление и наличието на други условия (наличие на техническо средство за контрол на превозното средство, поставено от органите по приходите; място на издаване на протокола за фискален контрол) могат да се променят различни данни в определени полета.

В случай на необходимост от претоварване на стоки на друго превозно средство след издаване на протокол за фискален контрол, се попълва секция „Данни за претоварване на стоката/ите“. Полетата за адрес, дата и час на претоварване стават активни след маркиране на чекбоса в заглавната част:

5. Данни за претоварване на стоката/ите <input checked="" type="checkbox"/>				
5.1 Адрес на претоварване на стоката/ите				
5.1.1 Държава <input type="text" value="България"/>	5.1.2 Област <input type="text"/>	5.1.3 Община <input type="text"/>	5.1.4 Населено място (гр./с.) <input type="text"/>	5.1.5 Пощенски код <input type="text"/>
5.1.6 Улица <input type="text"/>	5.1.7 № <input type="text"/>	5.1.8 Улица, №, ж.к., бл., вх., ап. <input type="text"/>		
5.2 Дата и час на претоварване на стоката/ите				
Дата: <input type="text"/> <input type="text"/> Час(НН:ММ) <input type="text"/>				

Адресът се въвежда ръчно и може да бъде само в България. Данните за област, община и населено място се избират от падащо меню. Датата и часът на претоварване не могат да бъдат по-малки от датата и часа на подаване на заявлението.

Заявлението се потвърждава от бутон „Потвърди“ в долния десен ъгъл на екрана. При наличие на неточност в попълнените данни се визуализира списък със съответните грешки.

След вярно попълване на заявлението и изчистване на всички неточности, при потвърждаване на екрана се визуализира съобщение „Вие потвърдихте успешно тази част“.

Ако са налице условия, които не позволяват корекция на данните в определени полета, при натискане на бутона за потвърждаване на декларацията се извежда информативен текст „**Не се допуска корекция в част от данните за превоза, при наличие на издаден протокол. Моля прегледайте внимателно информацията, която ще бъде променена на екрана за подписване!**“. При получаване на такова съобщение имате възможност да прегледате всички промени, които са се отразили на екрана за преглед и при необходимост да направите други промени преди да подпишете и изпратите коригиращата декларация.

В случай, че се коригира декларация за превози от тип България-България и Трета страна-България, ще могат да се променят данни според статуса на всеки отделен УНП.

Последващите действия по проверка, подписване и изпращане на попълненото заявление са идентични с описаните в т. 1.2.1. от ръководството.

Ако след отваряне на формата за корекция настъпят събития във вътрешната система на НАП (например смяна на статус на УНП), които забраняват промяната, при опит за потвърждаване или подписване и подаване на заявлението системата извежда информативно съобщение до потребителя с текст: „**Настъпили са промени след отварянето на заявлението. Корекциите няма да бъдат отразени.**“ или „**Статусът на УНП вече е различен от този при отварянето на заявлението. Промените няма да бъдат отразени.**“

За всяко подадено заявление за корекция системата генерира нов входящ номер, които се изпращат в нотификацията на e-mail адреса на потребителя. УНП на превоза, за който са изпратени коригиращи данни, не се променя.

1.4. Потвърждаване на получаването/изпращането на стоки с ВФР

Подаването на уведомление за потвърждаване на получаването/изпращането на стоки с висок фискален риск се извършва за всички видове превози. При достъпване на списъка с функционалностите към електронната услуга, се визуализира бутон за подаване на удостоверение за потвърждаване на получаването/ изпращането на стоки с висок фискален риск:

Потвърждаване

При натискане на бутона за потвърждаване се отваря екранна форма за въвеждане на критерии за търсене:

Справка с критерии за търсене		
Уникален номер на превоза (УНП)	<input type="text"/>	
Период на издаване на УНП	Начална дата	<input type="text" value="30.11.2023"/>
	Крайна дата	<input type="text" value="31.12.2023"/>
ИН на доставчик	<input type="text"/>	
<input type="button" value="Потвърди"/>		

Търсенето на декларираните превози може да се извършва по УНП, по период на издаване на УНП, или ИН на доставчик, след въвеждане на данни в съответните полета и избор на бутон

„Потвърди“. По подразбиране за крайна дата на периода се зарежда системната дата. Търсенето може да се извършва за период не по-дълъг от един месец.

При наличие на превози със статус „Чака потвърждаване“, се зарежда справка в табличен вид, резултатите в която могат допълнително да бъдат филтрирани по УНП:

Потвърждаване на получаването/изпращането на СВФР

Таблицата съдържа списък с регистрирани електронни документи от типа V2 Подаване на данни за превоз на стоки с висок фискален риск, за които може да бъде подадено Потвърждаване на получаването/изпращането на СВФР

Критерий: УНП

Показване на резултата

№	УНП	ИН на доставчик	ИН на получател	Дати на Получаване/Изпращане на стоката	Формуляр	Действия
1	2023122630028	[REDACTED]	[REDACTED]	26.12.2023	<input type="button" value="Преглед"/>	<input type="button" value="Потвърждаване"/>

Показване на резултати от 1 го 1 от общо 1

Предишна Следваща

Когато превозът е от тип България-България и Трета страна-България, потвърждаването се извършва от получателя/ите на стоките. В този случай за всеки отделен получател се зарежда информация за тези превози, в които лицето е посочено като такъв.

В справката се визуализират УНП на превоза, идентификационните номера на доставчика и получателя, дата и час на получаване/изпращане на стоката. При повече от един доставчик, съответно получател, в рамките на един превоз, данните за всеки се показват на нов ред от таблицата. От бутон „Преглед“ се отваря последно подаденото заявление във връзка с конкретния превоз – за първоначално подаване на данни или за корекция. След откриване на търсения УНП и натискане на бутон „Потвърждаване“ се отваря нова екранна форма от вида:

Уведомление

по чл. 8, ал. 4, чл. 9, ал. 4, чл. 10, ал. 4 и чл. 11, ал. 4 от Наредба № Н-5 от 29 септември 2023 г. от Наредбата за условията и реда за осъществяване на фискален контрол върху движението на стоки с висок фискален риск на територията на Република България

от
(име/наименование на лицето)

ЕГН/ЛНЧ/ЛН/ЕИК по ЗТРЮЛНЦ/ЕИК по БУЛСТАТ/ Служебен номер от регистъра на НАП

Потвърждавам, че съм:

<input checked="" type="checkbox"/>	получил стоката/стоките, декларирана/и с Уникален номер за превоза <input style="width: 200px;" type="text" value="2023122040006"/>
<input type="checkbox"/>	изпратил стоката/стоките, декларирана/и с Уникален номер за превоза <input style="width: 200px;" type="text"/>

Декларирам, че посочената в този формуляр информация е вярна и точна. Известно ми е, че за неверни данни нося отговорност по чл. 313 от Наказателния кодекс.

Данните за името/наименование на задълженото лице и идентификационния му номер се зареждат автоматично. Автоматично се маркира полето за получаване, респ. изпращане на стоката/ите, в зависимост от вида на превоза. Задължително трябва да се маркира декларацията за наказателна отговорност.

Уведомлението се потвърждава от бутон „Потвърди“ в долния десен ъгъл на екрана. При наличие на неточност в попълнените данни се визуализира списък със съответните грешки. Бутон „Премахни“ изчиства ръчно попълнените данни в документа.

Успешно потвърденото уведомление може да бъде прегледано преди изпращането му. Бутон „Обратно към документа“ връща потребителя на екранната форма, в която при необходимост да се нанесат корекции, а за изпращане на документа се ползва бутон „Проверка и подаване“.

При успешно подаване на формуляра на екрана се визуализира обща информация за подаването, статус на верификацията и идентификационни данни на подателя, както и потвърждение за получаване на документа, което се изпраща на e-mail адреса, попълнен в заявлението за достъп до електронните услуги на НАП.

За всяко подадено уведомление системата генерира нов входящ номер, който се изпраща в нотификацията на e-mail адреса на потребителя. УНП на превоза, за който са изпратени данни, не се променя. При изпълнение на всички условия за подаване на уведомлението, статусът на превоза се променя и по отношение на него не могат да се подават заявления за корекция или други уведомления.

В случай, че уведомлението е подадено в срок, същото се приема и потребителят получава допълнителна нотификация на e-mail адреса си от вида:

НАЦИОНАЛНА АГЕНЦИЯ ЗА ПРИХОДИТЕ ЕИК по БУЛСТАТ 131063188	
Потвърждаване на получаването/изпращането на СВФР	
Изм. № 2900И0014740 / 26.12.2023 17:36:41	
СЪОБЩЕНИЕ	
за резултати от обработката на подадени данни с Потвърждаване на получаването/изпращането на СВФР с Вх. №: 2900И0014740 / 26.12.2023 17:36:41 от:	
Името на:	██████████
ЕИК по ТР/БУЛСТАТ:	██████████
Автор:	████████████████████
Начин на подаване на документа:	Квалифициран Електронен Подпис (КЕП)
Сериен номер на електронния сертификат на автора:	49 ██████████
Доставчик на удостоверителни услуги:	StampIT Global Qualified CA
Уникален номер на превоза:	2023122640027
Уведомлението по чл. 8, ал. 4, чл. 9, ал. 4, чл. 10, ал.4 и чл. 11, ал. 4 от Наредба за условията и реда за осъществяване на фискален контрол върху движението на стоки с висок фискален риск на територията на Република България е прието в НАП подадено в срок.	

Ако уведомлението е подадено след изтичане на срока, същото се приема, като на имейла на потребителя се изпраща съобщение в същата форма, но с текст: „Уведомлението по чл. 8, ал. 4, чл. 9, ал. 4, чл. 10, ал. 4, чл. 11, ал. 4 от Наредба № Н-5 от 29.09.2023 г. е подадено след изтичане на срока.“:

НАЦИОНАЛНА АГЕНЦИЯ ЗА ПРИХОДИТЕ ЕИК по БУЛСТАТ 131063188	
Потвърждаване на получаването/изпращането на СВФР	
Изх. № 2900И0014740 / 26.12.2023 17:36:41	
СЪОБЩЕНИЕ	
за резултати от обработката на подадени данни с Потвърждаване на получаването/изпращането на СВФР с Вх. №: 2900И0014740 / 26.12.2023 17:36:41 от:	
Името на:	██████████
ЕИК по ТР/БУЛСТАТ:	██████████
Автор:	██████████
Начин на подаване на документа:	Квалифициран Електронен Подпис (КЕП)
Сериен номер на електронния сертификат на автора:	49: ██████████
Доставчик на удостоверителни услуги:	StampIT Global Qualified CA
Уникален номер на превоза:	2023122640027
Уведомлението по чл. 8, ал. 4, чл. 9, ал. 4, чл. 10, ал. 4, чл. 11, ал. 4 от Наредба № Н-5 от 29.09.2023 г. е подадено след изтичане на срока.	

1.5. Анулиране на УНП

Подаването на уведомление за анулиране на УНП е допустимо за всички видове превози, при условие, че за тях не е издаден протокол за фискален контрол.

Анулиране

При избор на услуга „Уведомление по чл. 16 от Наредба Н-5 от 29.09.2023 г.“ (бутон „Анулиране“) се визуализира екранна форма за въвеждане на критерии за търсене:

Справка с критерии за търсене		
Уникален номер на превоза (УНП)	<input type="text"/>	
Период на издаване на УНП	Начална дата	26.11.2023 <input type="text"/>
	Крайна дата	26.12.2023 <input type="text"/>
Потвърди		

Търсенето на декларираните превози може да се извършва чрез търсене по УНП и по период на издаване на УНП, след въвеждане на данни в съответните полета и избор на бутон „Потвърди“. По подразбиране за крайна дата на периода се зарежда системната дата. Търсенето може да се извършва за период не по-дълъг от един месец.

След филтриране на резултатите се отваря справка с декларираните от ЗЛ превози със статус „Издаден УНП“, за които не е издаден протокол за фискален контрол от орган по приходите. В резултатите в таблицата също може да се търси по УНП на превоз:

Анулиране на уникален номер на превоз (УНП) при неосъществен превоз на СВФР

Таблицата съдържа списък с регистрирани електронни документи от типа V2 Подаване на данни за превоз на стоки с висок фискален риск, за които може да бъде подадено Анулиране на уникален номер на превоз (УНП) при неосъществен превоз на СВФР

Критерий: УНП 🔍

Показване на 10 резултата

№	УНП	ИН на доставчик	ИН на получател	Дати на Получаване/ Изпращане на стока	Формуляр	Действия
1	2023092120034	<input type="text"/>	<input type="text"/>	21.09.2023 17:52	Преглед	Уведомяване за анулиране
2	2023092110033	<input type="text"/>	<input type="text"/>	22.09.2023 13:00	Преглед	Уведомяване за анулиране

Показване на резултати от 1 до 2 от общо 2

[Предишна](#) 1 [Следваща](#)

[Назад](#)

В справката се визуализират УНП на превоза, идентификационните номера на доставчика и получателя, дата и час на получаване/изпращане на стоката. При повече от един доставчик/получател в рамките на един превоз, данните за всеки се показват на нов ред. От бутон „Преглед“ може да се види последно подаденото заявление във връзка с конкретния превоз – за първоначално подаване на данни или за корекция. След откриване на търсения УНП и натискане на бутон „Уведомяване за анулиране“ се отваря нова екранна форма от вида:

[Проверка и подаване](#) Към услугата

Уведомление

по чл. 16 от Наредба Н-5 от 29.09.2023 г. за условията и реда за осъществяване на фискален контрол върху движението на стоки с висок фискален риск на територията на Република България

от

ЕГН/ЛНЧ/ЛН/ЕИК по ЗТРРЮЛНЦ/ЕИК по БУЛСТАТ/ Служебен номер от регистъра на НАП

Уведомявам Ви, че желая да анулирам подадените данни за превози на стоки с висок фискален риск, деклариран с УНП , тъй като превозът няма да бъде осъществен.

Декларирам, че посочената в този формуляр информация е вярна и точна. Известно ми е, че за неверни данни нося отговорност по чл. 313 от Наказателния кодекс.

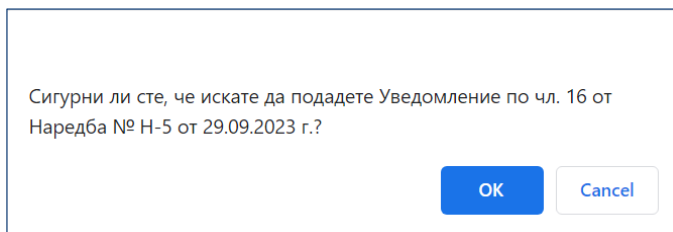
[Премахни](#) [Потвърди](#)

Данните за името/наименование на задълженото лице и идентификационния му номер се зареждат автоматично от системите на НАП. Задължително се маркира декларацията за наказателна отговорност.

Уведомлението се потвърждава от бутон „Потвърди“ в долния десен ъгъл на екрана. При липса на отбелязване в чекбоса за декларация се визуализира съобщение за грешката. Бутон „Премахни“ изчиства ръчно попълнените данни в документа.

Успешно потвърденото уведомление може да бъде прегледано преди изпращането му. Бутон **„Обратно към документа“** връща потребителя на екранната форма. За изпращане на документа се ползва бутон **„Проверка и подаване“**, разположен над него. В случай, че превозът не отговаря на гореописаните условия, при опит за потвърждаване на уведомлението се визуализира съобщение **„Нямате право да анулирате избория УНП!“**

Ако са налице условията за подаване на уведомлението, при натискане на бутона се показва диалогов прозорец със следното съобщение:



С натискане на бутон **„ОК“** продължава процеса по подаване на уведомлението. При успешно подаване на формуляра на екрана се визуализира обща информация за подаването, статус на верификацията и идентификационни данни на подателя, както и потвърждение за получаване на документа, което се изпраща на e-mail адреса, попълнен в заявлението за достъп до електронните услуги на НАП.

За всяко подадено уведомление системата генерира нов входящ номер, който се изпраща в нотификацията на e-mail адреса на потребителя. УНП на превоза, за който са изпратени данни, не се променя. При изпълнение на всички условия за подаване на уведомлението, статусът на превоза се променя и по отношение на него не могат да се подават заявления за корекция или други уведомления.

1.6. Справки

Резултатът от обработката на подадените заявления и уведомления, както и преглед на попълнените данни, са достъпни от бутони **„Справки“** и **„Справки – стари данни“**:



В меню **„Справки“** се извежда информация за всички подадени документи от съответния тип (заявления и уведомления), като се визуализират данни за вида на документа, УНП, входящ номер, дата и час на подаване, метод на подаване и име на потребителя, подал документа:

Подадени данни за Подаване на данни за превоз на стоки с висок фискален риск									
Таблицата съдържа списък с регистрирани електронни документи от типа V2 Подаване на данни за превоз на стоки с висок фискален риск, подадени от името на избраното задължено лице									
Критерий: <input type="text" value="Вх.номер"/> <input type="text" value=""/>									
Показване на <input type="text" value="10"/> резултата									
№	Формуляр	УНП	Статус на УНП	Вх.номер	Дата на подаване	Формуляр	Метод на подаване	Потребител, подал декларацията	Резултат от обработка
1	Подаване на данни за превоз на стоки с висок фискален риск (СВФР), който започва от територията на страната и завършва на територията на друга държава членка на Европейския съюз	2023100220004	Издаден УНП	2900И0014477	02.10.2023 10:25	Преглед	Подпис с КЕП		

В резултатите в справката може да се извършва търсене по вид формуляр, входящ номер, дата на подаване, период на подаване, УНП и статус на УНП:

Подадени данни за V2 Фискални превози									
Таблицата съдържа списък с регистрирани електронни документи от типа V2 Фискални превози, подадени от името на избраното задължено лице									
Критерий: <input type="text" value="Вид формуляр"/> <input type="text" value=""/>									
Показване: <input type="text" value="Вид формуляр"/> <input type="text" value=""/>									
№	Вид формуляр	УНП	Статус на УНП	Вх.номер	Дата на подаване	Формуляр	Метод на подаване	Потребител, подал декларацията	Резултат от обработка
1	Превоз на стока с висок фискален риск, който започва от територията на страната (България – България)	2023121530003	Чака потвърждаване	2900И0000714	15.12.2023 12:16	Преглед	Квалифициран Електронен Подпис (КЕП)		
2	Превоз на стока с висок фискален риск, който започва и завършва на територията на страната (България – България)	2023121530002	Чака потвърждаване	2900И0000714	15.12.2023 12:16	Преглед	Квалифициран Електронен Подпис (КЕП)		

При избран филтър „Вид формуляр“ за търсене на ВОП се вписва „завършва на територията на страната“, за ВОД „започва от територията на страната“, за БГ-БГ- се вписва „България“; за ТРС-БГ- „трета страна“.

От бутон „Преглед“ в колона „Формуляр“ може да се прегледа попълнения формуляр, а от бутона в колона „Резултат от обработката“ се вижда резултата от обработката на уведомление за потвърждаване получаването/изпращането на стоки с ВФР.

Бутон „Справки – стари данни“ в началния екран на услугата извежда справочна информация за декларации и уведомления, подадени при действието на отменената Наредба № Н-2 от 30 януари 2014 г. за условията и реда за осъществяване на фискален контрол върху движението на стоки с висок фискален риск на територията на Република България и изискванията към фискалните контролни пунктове.